


ACTA DE PUBLICACION DE ESTADOS FINANCIEROS

OMAIRA CHICA RODRIGUEZ, PROFESIONAL ESPECIALIZADO RESPONSABLE DE LA OFICINA DE CONTABILIDAD (E), DE LA DEFENSORIA DEL PUEBLO, EN CUMPLIMIENTO DEL NUMERAL 36, ARTÍCULO 34 DE LA LEY 734 DE 2002 Y LA DEL NUMERAL 7, CAPITULO II SECCION II, TITULO II, PARTE I DEL REGIMEN DE CONTABILIDAD PUBLICA, PROCEDE A PUBLICAR POR (30) DIAS EN LA PAGINA DE LA ENTIDAD, LOS ESTADOS FINANCIEROS A 31 DE DICIEMBRE DE 2014, HOY FEBRERO 19 DE 2015.



OMAIRA CHICA RODRIGUEZ

Profesional Especializado Responsable Contabilidad


Se desfija hoy _____ () de _____ a las _____

CERTIFICACION DE ESTADOS FINANCIEROS

Los Suscritos, **Jorge Armando Otálora Gomez** Defensor del Pueblo y **Omaira Chica Rodríguez**, Contadora de la Entidad, certificamos que los saldos contenidos en los estados contables a 31 de Diciembre de 2014: Balance General, Estado de Actividad Financiera, Económica, Social y Ambiental y Estado de Cambios en el Patrimonio, reflejan de forma fidedigna la situación financiera de la entidad, dichos saldos fueron tomados fielmente de los libros de contabilidad extractados del Sistema Integrado de Información Financiera SIIF II Nación, sistema oficial de la Entidad, y la contabilidad se elaboró conforme a la normativa señalada en el Régimen de Contabilidad Pública.

La anterior certificación se expide en cumplimiento de la Resolución No. 550 del 19 de Diciembre de 2005, carta circular 71 de diciembre 11 de 2006, Resoluciones 354,355, 356 y 375 de Septiembre de 2007.



REPRESENTANTE LEGAL
JORGE ARMANDO OTALORA GOMEZ
Defensor del Pueblo



CONTADOR PUBLICO
OMAIRA CHICA RODRIGUEZ
T.P.118340-T

ANEXO N°1
DEFENSORIA DEL PUEBLO
BALANCE GENERAL
ENERO 1 A 31 DE DICIEMBRE DE 2014
(Cifras en miles de pesos)

Código	ACTIVO	PERIODO			VARIACION		Código	PASIVO	PERIODO			VARIACION	VARIACION
		ACTUAL	Ant. Dic. 2013	2014-2013					ACTUAL	Ant. Dic. 2013	2014-2013		
	CORRIENTE	182.260.055	38.885.512	143.374.543	369		CORRIENTE	194.256.863	48.687.044	145.569.819	299		
11	EFFECTIVO	121.225.454	4.262.586	116.962.868	352	24	CUENTAS POR PAGAR	184.790.894	41.240.122	143.550.772	348		
12	INVERSIONES E INSTR.DERIVADOS	59.282.881	33.421.485	25.861.196	77	25	OBLIGACIONES LABORALES	8.682.799	7.048.483	1.634.316	100		
14	DEUDORES	721.388	465.527	255.861	55	27	PASIVOS ESTIMADOS	606.780	347.165	259.615	75		
19	OTROS ACTIVOS	1.030.532	735.914	-	-	29	OTROS PASIVOS	176.390	51.274	125.116	-		
	NO CORRIENTE	76.359.196	57.548.307	18.810.889	33		TOTAL PASIVO	194.256.863	48.687.044	145.569.819	299		
16	PROPIEDADES, PLANTA Y EQUIPO	46.876.788	32.294.731	14.582.057	45		PATRIMONIO	64.362.388	47.746.775	16.615.613	35		
19	OTROS ACTIVOS	29.482.408	25.253.576	4.228.832	17	31	HACIENDA PUBLICA	64.362.388	47.746.775	16.615.613	35		
	TOTAL ACTIVO	258.619.251	96.433.819	162.185.432	168		TOTAL PASIVO Y PATRIMONIO	258.619.251	96.433.819	162.185.432	168		
	CUENTAS DE ORDEN DEUDORAS	-	-	-	-		CUENTAS DE ORDEN ACREEDORAS	-	-	-	-		
81	DERECHOS CONTINGENTES	13.688.937	15.791.212	(2.102.275)	(13)	91	RESPONSABILIDADES CONTINGENTES	104.167.842	65.964.130	38.203.712	58		
83	DEUDORAS DE CONTROL	1.596.114	2.204.519	(608.405)	(28)	93	ACREEDORAS DE CONTROL	530.705	587.656	(56.951)	(10)		
89	DEUDORAS POR EL CONTRA	-15.285.051	-17.995.731	2.710.680	(15)	99	ACREEDORAS POR CONTRA (DB)	-104.698.547	-66.551.786	-38.146.761	57		



JORGE ARMANDO OTALORA GOMEZ
 Defensor del Pueblo
 Representante Legal
 C.C. 79.407.289


OMAIRA CHICA RODRIGUEZ
 Contadora T.P. 118340-T
 C.C.39.658.436


FERNANDO A. FUQUEN JIMENEZ
 Subdirector Financiero
 C.G.11.396.821

ANEXO N°2
DEFENSORIA DEL PUEBLO
BALANCE GENERAL
ENERO 1 A 31 DE DICIEMBRE DE 2014
(Cifras en miles de pesos)

Código	ACTIVO	Periodo Actual	PERIODO ANTERIOR Dic-2013	Variación \$ 2014-2013	Variac. %	Código	PASIVO	Periodo Actual	PERIODO ANTERIOR Dic-2013	Variación \$ 2014-2013	Variac. %
	CORRIENTE	182.260.055	38.885.512	143.374.543	369		CORRIENTE	194.256.863	48.687.044	145.569.819	299
11	EFFECTIVO	121.225.454	4.262.586	116.962.868	352	24	CUENTAS POR PAGAR	184.790.894	41.240.122	143.550.772	348
1105	CAJA	-	-	-	-	2401	ADQUISICION DE BIENES Y SERVICIOS	17.281.690	5.790.400	11.491.290	198
1110	BANCOS Y CORPORACIONES	121.225.454	4.262.586	116.962.868	352	2403	TRANSFERENCIAS POR PAGAR	69.582	168.499	-	-
12	INVERSIONES E INSTRUMENTOS DERIVADOS	59.282.681	33.421.485	25.861.196	77	2425	ACREEDORES	4.376.825	12.445.604	-8.068.779	-65
1201	INVERS.ADMON. LIQUIDEZ	59.282.681	33.421.485	25.861.196	77	2436	RETENCION EN LA FUENTE E IMPUESTOS	1.150.137	677.629	472.508	-
14	DEUDORES	721.388	465.527	255.861	55	2440	IMPUESTOS CONTRIBUCIONES Y RECARGOS	-	-	-	-
1401	INGRESOS NO TRIBUTARIOS	-	-	-	-	2453	RECURSOS RECIBIDOS EN ADMINISTRACION	-	-	-	-
1420	AVANCES Y ANTICIPOS ENTREGADOS	-	-	-	-	2460	CREDITOS JUDICIALES	-	53.382	-53.382	-
1470	OTROS DEUDORES	721.388	465.527	255.861	55	2490	OTRAS CUENTAS POR PAGAR	161.912.660	22.104.608	139.808.052	632
	NO CORRIENTE	76.359.196	57.548.307	18.810.889	33		OBLIGACIONES LABORALES	8.682.799	7.048.483	1.634.316	-
16	PROPIEDADES, PLANTA Y EQUIPO	46.876.788	32.294.731	14.582.057	45	2505	SALARIOS Y PRESTACIONES SOCIALES	8.682.799	7.048.483	1.634.316	-
1605	TERRENOS	7.701.794	4.794.564	2.907.230	61		PASIVOS ESTIMADOS	606.780	347.165	259.615	75
1615	CONSTRUCCIONES EN CURSO	-	-	-	-	27	PROVISION PARA CONTINGENCIAS	606.780	347.165	259.615	75
1635	BIENES MUEBLES EN BODEGA	482.089	1.112.253	-630.164	-57	2710	PROVISION PARA PRESTACIONES	-	-	-	-
1637	PROPIEDAD PLANTA Y EQ. NO EXPLORADA	29.108	63.830	-34.722	-54	2715	OTROS PASIVOS	176.390	51.274	125.116	-
1640	EDIFICACIONES	32.172.801	20.091.031	12.081.770	60	2905	RECAUDOS A FAVOR DE TERCEROS	176.390	51.274	125.116	-
1650	REDES LINEAS Y CABLES	74.665	74.665	-	-		TOTAL PASIVO	194.256.863	48.687.044	145.569.819	299
1655	MAQUINARIA Y EQUIPO	1.183.925	1.178.257	5.668	0		PATRIMONIO	64.362.388	47.746.775	16.615.613	35
1660	EQUIPO MEDICO Y CIENTIFICO	1.726.352	1.729.242	-2.890	-0	31	HACIENDA PUBLICA	64.362.388	47.746.775	16.615.613	35
1665	MUEBLES, ENSERES Y EQUIPOS DOMESTICOS	5.857.435	4.466.324	1.391.111	31	3105	CAPITAL FISCAL	13.044.272	29.945.223	-16.900.951	-56
1670	EQUIPOS DE COMUNICACION Y COMPUTACION	9.903.526	9.601.280	302.246	3	3110	RESULTADO DEL EJERCICIO	18.346.172	-7.573.388	25.919.560	342
1675	EQUIPO DE TRANSPORTE, TRACCION Y MAQUINARIA	5.640.102	4.328.651	1.313.451	30	3115	SUPERAVIT POR VALORIZACION	25.958.990	23.441.039	2.517.951	11
1680	EQUIPO DE COMEDOR COCINA, DEBAHOS Y BARRIO	19.681	20.398	-717	-4	3120	SUPERAVIT POR DONACION	10.811.592	10.645.772	165.820	2
1685	DEPRECIACION ACUMULADA (CR)	-17.561.813	-14.866.785	-2.695.028	18	3125	PATRIMONIO PUBLICO INCORPORADO	335.987	359.164	-23.177	100
1695	PROVISION PROP. PLANTA Y EQUIPO	-352.877	-296.979	-55.898	19	3128	PROVISION, AGOT., DEPRECIACIONES Y VALORIZACIONES	-4.134.625	-9.071.035	4.936.410	-54
19	OTROS ACTIVOS	30.512.940	25.989.490	4.523.450	17		TOTAL PASIVO+PATRIMONIO	258.619.251	96.433.819	162.185.432	168
1905	GASTOS PAGADOS POR ANTICIPACION	1.107	77.483	-76.376	100	91	RESPONSABILIDADES CONTINGENTES	104.167.842	65.964.130	38.203.712	58
1910	CARGOS DIFERIDOS	1.029.425	658.431	370.994	56	93	ACREEDORAS DE CONTROL	530.705	587.656	-56.951	-10
1960	BIENES DE ARTE Y CULTURA	182.310	182.665	-355	-0	99	ACREEDORAS POR EL CONTRARIO	-104.698.547	-66.551.786	-38.146.761	57
1970	INTANGIBLES	4.955.578	3.219.518	1.736.060	54		CUENTAS DE ORDEN ACREEDORAS	-	-	-	-
1975	AMORTIZACION ACUMULADA DE INTANGIBLES	-1.614.470	-1.589.646	-24.824	2						
1999	VALORIZACIONES	25.958.990	23.441.039	2.517.951	11						
	TOTAL ACTIVO	258.619.251	96.433.819	162.185.432	168						
81	DERECHOS CONTINGENTES	13.688.937	15.791.212	-2.102.275	-13						
83	DEUDORAS DE CONTROL	1.596.114	2.204.519	-608.405	-28						
89	DEUDORAS POR CONTRARIO	-15.285.051	-17.995.731	2.710.680	-15						
	CUENTAS DE ORDEN DEUDORAS	-	-	-	-						


JORGE ARMANDO OTALORA GOMEZ
Defensor del Pueblo
Representante Legal
C.C. 79.407.289


OMAIRA CHICA RODRIGUEZ
Contadora T.P. 118340-T
C.C. 39.658.436



FERNANDO A. FUQUEN JIMENEZ
Subdirector Financiero
C.C. 11.336.821

ANEXO 3
DEFENSORIA DEL PUEBLO
ESTADO DE ACTIVIDAD FINANCIERA, ECONÓMICA Y SOCIAL
ENERO 1 A 31 DE DICIEMBRE DE 2014

(Cifras en miles de pesos)

CÓDIGO	CUENTAS	PERIODO ACTUAL 2014	PERIODO ANTERIOR Dic- 2013	VARIACION \$	VARIACION %
	INGRESOS OPERACIONALES	296.479.876	231.806.291	64.673.585	28
41	INGRESOS FISCALES	65.492	253.477	-187.985	-74
44	TRANSFERENCIAS	-	-	-	-
47	OPERACIONES INTERINSTITUCIONALES	296.648.319	231.696.587	64.951.732	28
57	OPERACIONES INTERINSTITUCIONALES	233.935	143.773	90.162	63
	GASTOS OPERACIONALES	281.050.761	241.354.087	39.696.674	16
51	ADMINISTRACION	126.067.006	107.477.573	18.589.433	17
52	DE OPERACIÓN	154.701.762	133.789.237	20.912.525	100
53	PROVISIONES AGOTAMIENTO Y DEPRECIACIONES	281.993	87.277	-	-
	EXCEDENTE (DÉFICIT) OPERACIONAL	15.429.115	-9.547.796	24.976.911	262
	OTROS INGRESOS	3.160.678	1.984.442	1.176.236	59
48	OTROS INGRESOS	3.160.678	1.984.442	1.176.236	59
	OTROS GASTOS	243.621	10.034	233.587	233
58	OTROS GASTOS	243.621	10.034	233.587	233
	EXCEDENTE (DÉFICIT) DEL EJERCICIO	18.346.172	-7.573.388	25.919.560	342



JORGE ARMANDO OTALORA GOMEZ
 Defensor del Pueblo
 Representante Legal
 C.C. 79.407.289


FERNANDO A. FUQUEN JIMENEZ
 Subdirector Financiero
 C.C. 11.336.821



OMAIRA CHICA RODRIGUEZ
 Contadora T.P. 118340-T
 C.C. 39.658.436

Anexo No.4
DEFENSORIA DEL PUEBLO
ESTADO DE ACTIVIDAD FINANCIERA, ECONÓMICA, SOCIAL Y AMBIENTAL
ENERO 1 A 31 DE DICIEMBRE DE 2014
(Cifras en miles de pesos)

Código	Cuentas	Periodo Actual 2014		PERIODO ANTERIOR Dic-2013		Variacion	
			%			\$	%
	INGRESOS OPERACIONALES	296.479.876	100,00	231.806.291	100,00	64.673.585	28
41	INGRESOS FISCALES	65.492	0,02209	253.477	0,11	-187.985	-74
4110	NO TRIBUTARIOS	109.927	0,037077	272.399	107,46	-162.472	-60
4195	DEVOLUCIONES Y DESCUENTOS	(44.435)	-0,01499	(18.922)	-7,46	-25.513	100
47	OPERACIONES INTERINSTITUCIONALES	296.648.319	100,06	231.696.587	99,95	64.951.732	28
4705	APORTES Y TRASPASO DE FONDOS RECIBI	296.165.879	99,89	231.236.343	99,75	64.929.536	28
4722	OPERACIONES DE ENLACE SIN SITUACION DE FONDOS	482.440	0,16	460.244	0,20	22.196	5
57	OPERACIONES INTERINSTITUCIONALES	233.935	100,00	143.773	100,00	90.162	63
5705	APORTES Y TRASPASO DE FONDOS GIRADOS	230.502	98,53	15.807	10,99	214.695	100
5720	OPERACIONES DE ENLACE	3.433	1,47	127.966	89,01	-124.533	-97
	GASTOS OPERACIONALES	281.050.761	100,00	241.354.087	100,00	39.696.674	16
51	ADMINISTRACION	126.067.006	44,86	107.477.573	44,53	18.589.433	17
5101	SUELDOS Y SALARIOS	87.892.796	69,56	67.957.924	63,23	19.734.872	29
5102	CONTRIBUCIONES IMPUTADAS	1.614	0,00	130.378	0,12	-128.764	-99
5103	CONTRIBUCIONES EFECTIVAS	16.358.106	12,98	13.286.955	12,36	3.071.151	23
5104	APORTES SOBRE NOMINA	3.379.097	2,68	2.625.716	2,44	753.381	29
5111	GASTOS GENERALES	17.887.725	14,19	22.843.921	21,25	-4.956.196	-22
5120	IMPUESTOS CONTRIBUCIONES Y TASAS	747.668	0,59	632.679	0,59	114.989	18
52	OPERACIONALES	154.701.762	100,00	133.789.237	56,43	20.912.525	16
5202	SUELDOS Y SALARIOS	-	0,00	-	0,00	0	0
5211	GASTOS GENERALES	154.701.762	100,00	133.789.237	100,00	20.912.525	16
53	PROVISIONES, AGOTAMIENTOS Y DEPRECIA	281.993	100,00	87.277	100,00	194.716	223
5304	PROVISION PARA CUENTAS POR COBRAR	-	0,00	-	0,00	0	0
5314	PROVISION PARA CONTINGENCIAS	281.993	100,00	87.277	100,00	194.716	223
	EXCEDENTE (DÉFICIT) OPERACIONAL	15.429.115		(9.547.796)		24.976.911	262
48	OTROS INGRESOS	3.160.678	100,00	1.984.442	100,00	1.176.236	59
4805	FINANCIEROS	2.874.730	91	1.476.225	74,39	1.398.505	95
4808	OTROS INGRESOS ORDINARIOS	22.657	0,72	77.659	3,91	-55.002	-71
4810	EXTRAORDINARIOS	47.608	1,51	189.986	9,57	-142.378	-100
4815	AJUSTES DE EJERCICIOS ANTERIORES	215.683	6,82	240.572	12,12	-24.889	-100
58	OTROS GASTOS	243.621	100,00	10.034	100,00	233.587	233
5808	OTROS GASTOS ORDINARIOS	59.343	24,36	3.022	30,12	56.321	100
5810	EXTRAORDINARIOS	3.371	1,38	5.219	52,01	-1.848	100
5815	AJUSTE DE EJERCICIOS ANTERIORES	180.907	74,26	1.793	17,87	179.114	99
	EXCEDENTE (DÉFICIT) DEL EJERCICIO	18.346.172		(7.573.388)		25.919.560	342



JORGE ARMANDO OTALORA GOMEZ
Defensor del Pueblo
Representante Legal
C.C. 79.407.289



FERNANDO A. FUQUEN JIMENEZ
Subdirector Financiero
C.C.11.336.871


OMAIRA CHICA RODRIGUEZ
Contadora T.P.118340-T
C.C.39.658.436

DEFENSORIA DEL PUEBLO-FONDO PARA LA DEFENSA DE LOS DERECHOS E INTERESES COLECTIVOS
BALANCE GENERAL
ENERO 1 A 31 DE DICIEMBRE DE 2014
 (Cifras en miles de pesos)

Código	ACTIVO	Periodo Actual 2014	Periodo Ant. 2013	Variación \$ 2014-2013	Variac. %	Código	PASIVO	Periodo Actual 2014	Periodo Ant. 2013	Variación \$ 2014-2013	Variac. %
	CORRIENTE	180.601.274	37.682.559	142.818.715	379		CORRIENTE	162.264.690	22.295.852	139.968.838	162
11	EFFECTIVO	121.218.593	4.261.074	116.957.519	274	24	CUENTAS POR PAGAR	162.264.690	22.295.852	139.968.838	162
1110	BANCOS Y CORPORACIONES	121.218.593	4.261.074	116.957.519	274	2401	BIENES Y SERVICIOS	-	171	-171	100
111006	Cuentas de Ahorro	121.218.593	4.261.074	116.957.519	274	240101	Bienes y Servicios	-	171	-171	100
12	INVERSIONES E INSTRUMENTOS DERIVADOS	59.282.681	33.421.485	25.861.196	77	2403	TRANSFERENCIAS POR PAGAR	73.646	168.499	-94.853	-56
1201	INVERS. ADMON. LIQUIDEZ	59.282.681	33.421.485	25.861.196	77	240303	Transferencias al Sector Privado	73.646	168.499	-94.853	-56
120101	Títulos de Tesorería-TES	59.282.681	33.421.485	25.861.196	77	2425	ACREEDORES	-	727	-727	100
	NO CORRIENTE	21.484	21.484	0	0	242508	Viaticos y Gastos de Viaje	-	194	-194	100
16	PROPIEDAD PLANTA Y EQUIPO	21.484	21.484	0	0	242553	Servicios	-	533	-533	100
1635	Bienes y Muebles en Bodega	0	0	0	100	2436	RETENCION EN LA FUENTE	278.384	21.225	257.159	100
163503	Muebles y Enseres	0	0	0	0	243603	Honorarios	264.315	16.190	248.125	100
163504	Equipo de computo	0	0	0	0	243605	Servicios	60	45	15	100
1665	MUEBLES Y ENSERES Y EQ.OFICINA	10.713	10.713	0	0	243625	Retencion de IVA	9.392	3.536	5.856	100
166501	Muebles y Enseres	8.689	8.689	0	100	243627	Retencion de ICA	4.617	1.454	3.163	100
166502	Equipo de computo	2.024	2.024	0	100	243690	Otras Retenciones	-	-	-	100
1670	EQUIPO DE COMUNIC.Y COMPUTAC	10.771	10.771	0	100	2460	RECURSOS RECIBIDOS EN ADMON	-	622	-	100
167002	Equipo de computo	10.771	10.771	0	100	246002	SENTENCIAS	-	622	-	100
19	OTROS ACTIVOS	-	0	0	-100	2490	OTRAS CUENTAS POR PAGAR	161.912.660	22.104.608	139.808.052	632
1910	Cargos Diferidos	-	0	0	-100	249015	Obligaciones Pagadas por Terceros	161.912.660	22.104.608	139.808.052	632
191001	Materiales y Suministros	-	0	0	-100	2905	RECAUDOS A FAVOR DE TERCERO	128.234	-	128.234	100
	TOTAL ACTIVO	180.622.758	37.704.043	142.818.715	379	290502	Recaudo a favor de terceros	21	-	21	100
						290580	Recaudos por clasificar	128.213	-	128.213	100
							TOTAL PASIVO	162.392.924	22.295.852	140.097.072	
							PATRIMONIO	18.129.834	15.408.191	2.721.643	18
						31	HACIENDA PUBLICA	18.129.834	15.408.191	2.721.643	18
						3105	CAPITAL FISCAL	15.408.191	13.745.117	1.663.074	12
						310501	Nacion	15.408.191	13.745.117	1.663.074	12
						3110	RESULTADO DEL EJERCICIO	2.721.643	1.663.074	1.058.569	64
						311001	Excedente del Ejercicio	2.721.643	1.663.074	1.058.569	64
							TOTAL PASIVO+PATRIMONIO	180.622.758	37.704.043	142.818.715	379
81	DERECHOS CONTINGENTES	347.619	347.619	-	-	91	RESPONSABILIDADES CONTINGENT	85.000	85.000	-	-
83	DEUDORAS DE CONTROL	-	-	-	-	93	ACREEDORAS DE CONTROL	-	-	-	-
89	DEUDORAS POR CONTRA	-347.619	-347.619	-	-	99	ACREEDORAS POR EL CONTRARIO	-85.000	-85.000	-	-
	CUENTAS DE ORDEN DEUDORAS	-	-	-	-		CUENTAS DE ORDEN ACREEDORAS	-	-	-	-



JORGE ARMANDO GÁLORA GOMEZ
 Defensor del Pueblo
 Representante Legal
 C.C. 79.407.289



OMAIRA CHICA RODRIGUEZ
 Contador T.P. 118340 -T
 C.C. 39.658.436



FERNANDO A. FUCIEN JIMENEZ
 Subdirector Financiero
 C.C. 11.336.821

DEFENSORIA DEL PUEBLO-FONDO PARA LA DEFENSA DE LOS DERECHOS E INTERESES COLECTIVOS
ESTADO DE ACTIVIDAD FINANCIERA, ECONÓMICA, SOCIAL Y AMBIENTAL
ENERO 1 A 31 DE DICIEMBRE DE 2014
(Cifras en miles de pesos)

Código	Cuentas	Periodo Actual	Periodo Anterior	Variacion	Variac
		2014	2013	\$	%
	INGRESOS OPERACIONALES	63.705	247.793	-184.088	-74
41	INGRESOS FISCALES	63.705	247.793	-184.088	-74
4110	NO TRIBUTARIOS	108.140	266.704	-158.564	-59
411002	Multas	108.140	235.063	-126.923	100
411061	Contribuciones	-	31.641	-31.641	-100
4195	DEVOLUCIONES Y DESCUENTOS	(44.435)	-18.911	-25.524	135
419502	Ingresos no Tributarios	(44.435)	-18.911	-25.524	135
	GASTOS OPERACIONALES	216.792	524	216.268	141
51	ADMINISTRACION	77	524	-447	-85
5111	GASTOS GENERALES	77	524	-447	-85
511111	Honorarios	0	0	0	0
511119	Viaticos y gastos de viaje	0	194	-194	0
511121	Publicaciones	0	0	0	0
511127	Promoción y Divulgación	0	0	0	0
511164	Gastos Legales	0	330	-330	-100
511190	Otros Gastos Generales	77	0	77	100
52	DE OPERACIÓN	216.715	60.419	156.296	100
521109	Honorarios	-	6.069	6.069	100
521117	Viaticos y gastos de viaje	14.981	159	14.822	93
521119	Publicaciones	-	8.173	8.173	100
521163	Gastos Legales	-	1.800	1.800	100
521168	Costas procesales	201.734	44.218	157.516	100
	EXCEDENTE (DÉFICIT) OPERACIONAL	(153.087)	186.850	-339.937	-182
48	OTROS INGRESOS	2.874.730	1.476.224	1.398.506	95
4805	FINANCIEROS	2.874.730	1.476.224	1.398.506	95
480522	Intereses sobre depósitos	104.412	8.953	95.459	101
480584	Utilidad por valoración Inversión	2.770.318	1.467.271	1.303.047	89
480587	Utilidad en negociacion y venta de inversión	0	0	0	0
4810	EXTRAORDINARIOS	0	0	0	0
481047	Aprovechamientos	0	0	0	0
58	OTROS GASTOS	0	-	0	0
5805	FINANCIEROS	0	0	0	0
580501	Intereses sobre Depositos en Admóm.	0	0	0	0
580571	Perdida en negociacion y venta inversiones	0	0	0	0
5815	AJUSTES DE EJERCICIOS ANTERIORES	0	-	0	0
581588	Gastos Administrativos	0	0	0	0
	EXCEDENTE (DÉFICIT) DEL EJERCICIO	2.721.643	1.663.074	1.058.569	64


JORGE ARMANDO OTALORA GOMEZ
Defensor del Pueblo
Representante Legal
C.C. 79.407.289


FERNANDO A. FUQUEN JIMENEZ
Subdirector Financiero
C.C.11.356.821


OMAIRA CHICA RODRIGUEZ
Contador T.P. 118340 -T
C.C. 39.658.436